

# PORTAIL ALU MOINS CHER

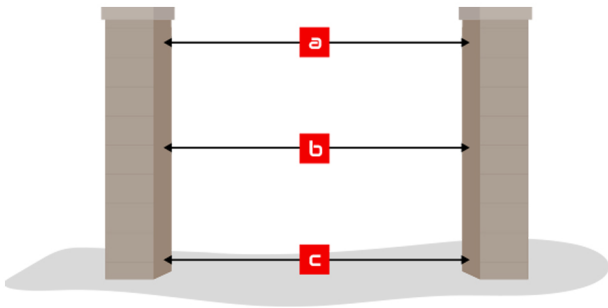
portail • clôture • motorisation • pergola

## PRENDRE MES MESURES POUR INSTALLER MON PORTAIL COULISSANT

PORTAIL ALU MOINS CHER vous propose de créer votre portail entièrement sur mesure, pour un produit parfaitement adapté à votre domicile avec une fabrication de qualité.



### Prise des mesures en LARGEUR



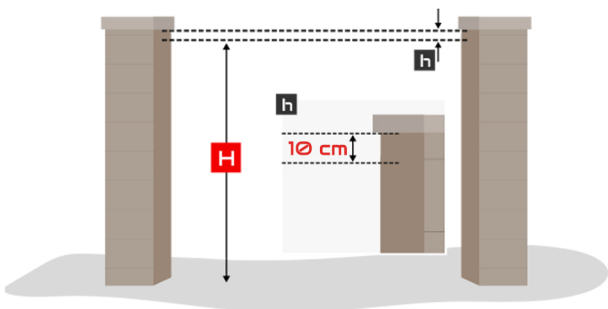
Prenez votre largeur entre piliers en **3 endroits**. Reportez ensuite **la valeur la plus grande** parmi les 3 mesures effectuées et rajouter 6 cm pour la côte de fabrication.

**i**

Les côtes en sur mesure se prennent "entre piliers"



### Prise des mesures en HAUTEUR



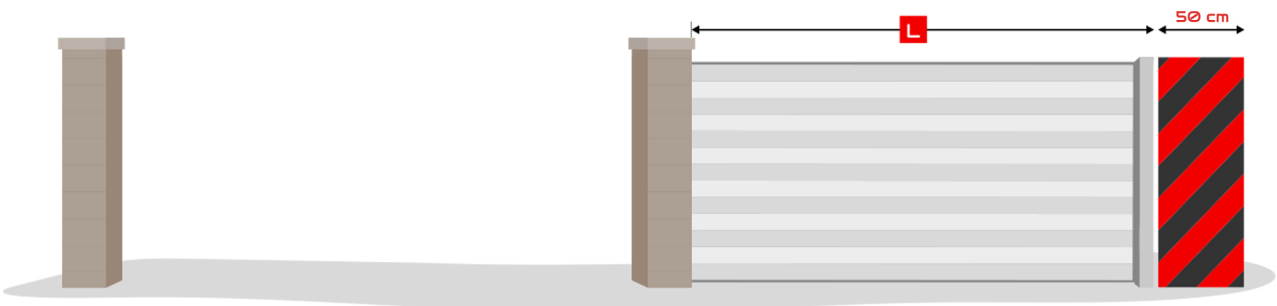
Prenez ici la hauteur **H** de fabrication côté pilier de votre portail (hors gonds)

**i**

Pour la pose, prévoir une hauteur inférieure **h** d'au moins **10 cm** à la hauteur de chapeau de vos piliers.



### Prise des mesures en REFOULEMENT



C'est l'espace nécessaire pour votre coulissant une fois ouvert. Il doit être au minimum égal à la largeur entre piliers **L** + **50 cm**. Nous vous conseillons de prendre une marge de sécurité supplémentaire d'au moins 15 cm.